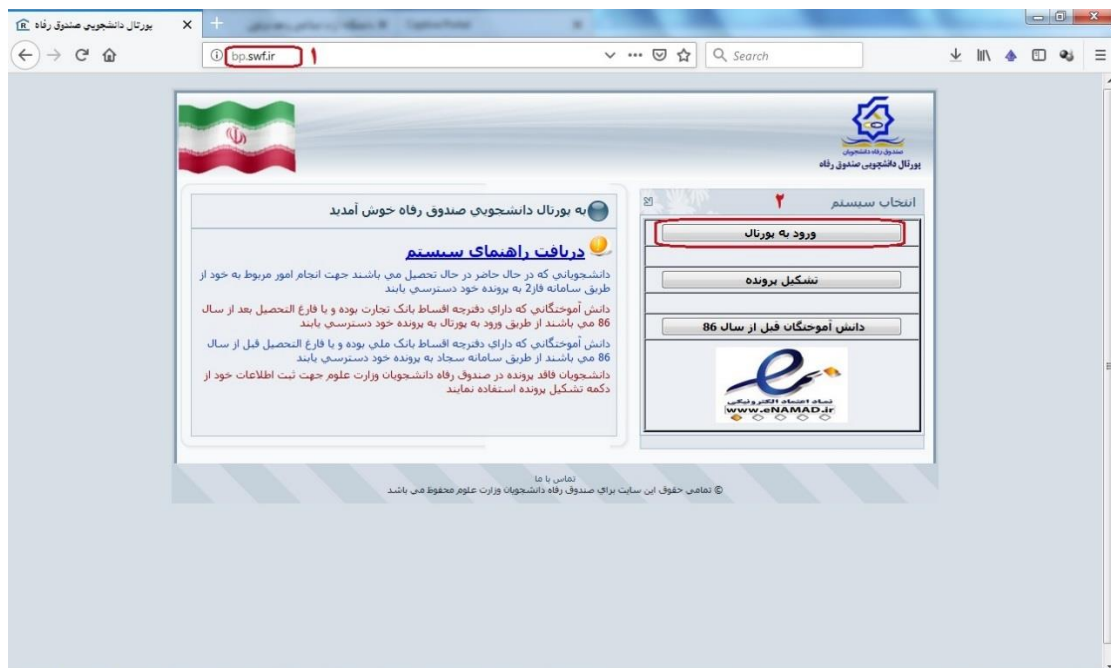


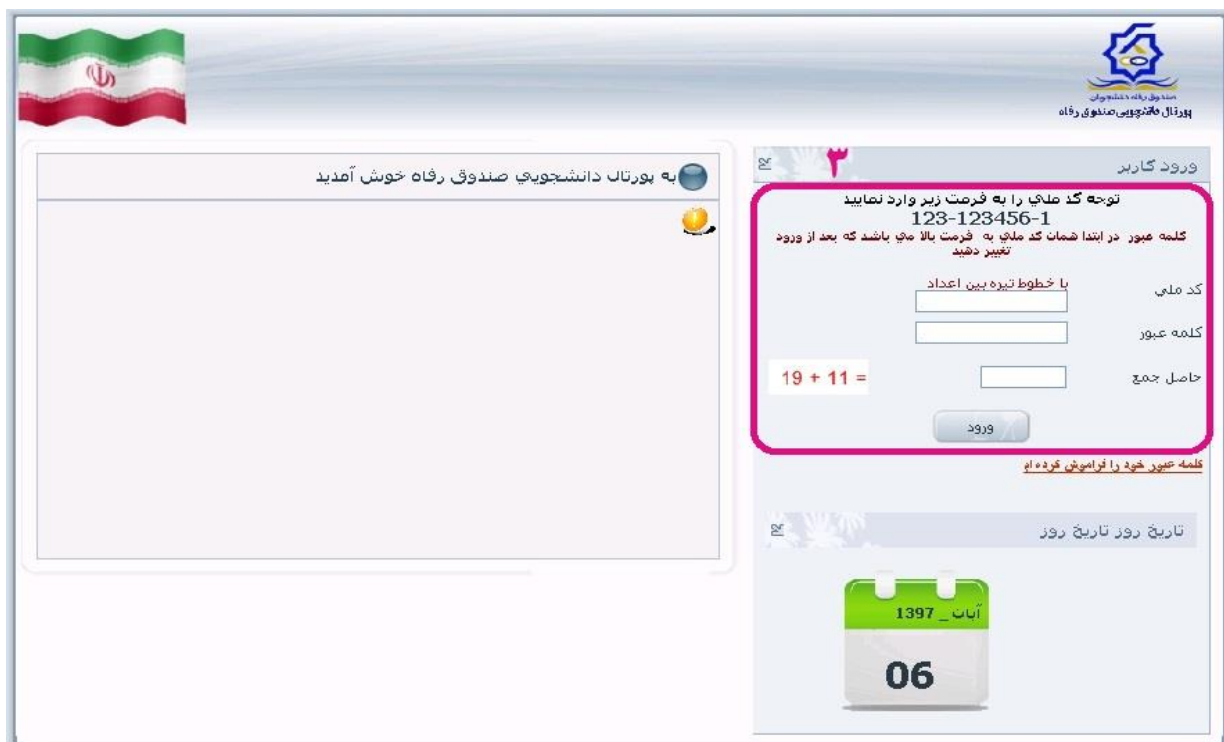
نحوه درخواست وام از صندوق رفاه دانشجویی

گروه اول: دانشجویانی که قبلاً در مقطع تحصیل جاری از وام بلندمدت وزارت علوم استفاده و بهره مند گردیده اند

مرحله اول: توسط Internet Explorer به سایت صندوق رفاه وزارت علوم به آدرس <http://bp.swf.ir> مراجعه نمایید و سپس از طریق گزینه "ورود به پورتال" وارد سیستم شوید




مرحله دوم: با وارد کردن کد ملی و کلمه عبور (که در ابتدا همان کد ملی می باشد) وارد سیستم شوید. کد ملی و کلمه عبور باید با فرمت ۱-۱۲۳۴۵۶-۱۲۳ وارد گردد توجه: در صورت عدم ورود با صندوق رفاه دانشجویی واحد خود تماس حاصل نمایید تا کلمه عبور جهت شما تعریف گردد



مرحله سوم: طبق مراحل ذکر شده در تصویر پایین عمل نمایید :

انتخاب بانک در نزدیکیترین شعبه محل سکونت دانشجوی و ضامن و درخواست وام خود را ثبت نمایید . بعد از ثبت درخواست پایین همین صفحه را چک نمایید تا مطمئن شوید ثبت درخواست وام انجام شده باشد

خوش آمدید!
شماره پرونده:
شماره ملی:



منظور از این سامانه: درخواست وام

دانشجوی گرامی درخواست وام شما در صورت تایید دانشگاه ثبت نهایی و به صندوق رفاه دانشجویان ارسال می گردد ، نتیجه درخواست وام را در لیست در انتظار تایید مشاهده نمایید

اطلاعات تحصیلی

شماره پرونده: [REDACTED]

نام: [REDACTED]

مرکز آموزشی: دانشگاه آزاد اسلامی واحد شوشتر

مقطع تحصیلی: کارشناسی ارشد ناپوسته

سال تحصیلی: ۹۸-۹۹

کد ملی: [REDACTED]

نام خانوادگی: [REDACTED]

رشته تحصیلی ندارد مدیریت دولتی

شماره دانشجویی: [REDACTED]

نیم سال تحصیلی: نیمسال اول(مهر)

نوع وام درخواستی: وجه مسکن متاهلی نخبگان شهریه دانشگاه آزاد بانک قرض الحسنه مهر ایران

مشغلتان شعبه کارپرداز بانک

استان: [REDACTED]

شماره حساب

شعبه: [REDACTED]

شماره حساب

صاحب حساب: به نام دانشجو

انتخاب

بانک: مهر ایران

شعبه

شعبه انتخابی: [REDACTED]

شماره حساب

شماره حساب: افتتاح در شعبه

اطلاعات ضامن و سند تعهد

نام ضامن	نام خانوادگی	نام پدر	شماره سند	تاریخ گواهی	دفتر خانه	فعال/ غیر فعال
[REDACTED]	[REDACTED]	[REDACTED]	[REDACTED]	۱۳۹۸/۰۷/۲۲	[REDACTED]	فعال

دانشجو قوانین صندوق رفاه اینجاب قوانین مربوط به پرداخت و بازپرداخت وام صندوق رفاه دانشجویان را مطالعه نموده و می پذیرم


شماره موبایل دانشجوی جهت اطلاع از آخرین وضعیت وام درخواستی در صورت اشتباه بودن شماره صحیح خود را وارد نمایید

[REDACTED]

لیست درخواستهای وام تایید شده در این ترم

لیست درخواستهای وام در انتظار تایید

وضعیت درخواست	تاریخ درخواست	نوع وام
در انتظار تایید دانشگاه	۱۳۹۸/۰۷/۱۵	شهریه دانشگاه آزاد بانک قرض الحسنه مهر ایران
در انتظار تایید دانشگاه	۱۳۹۸/۰۷/۲۲	شهریه دانشگاه آزاد

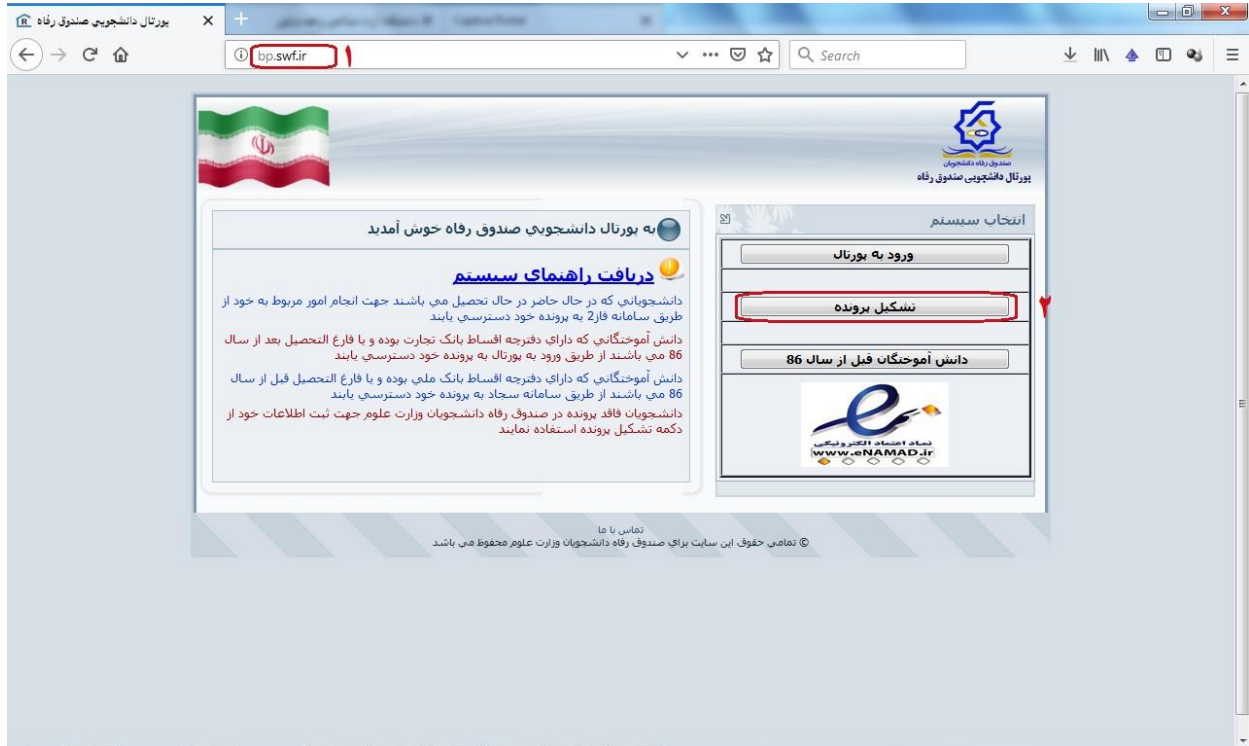


ارتباط با ما

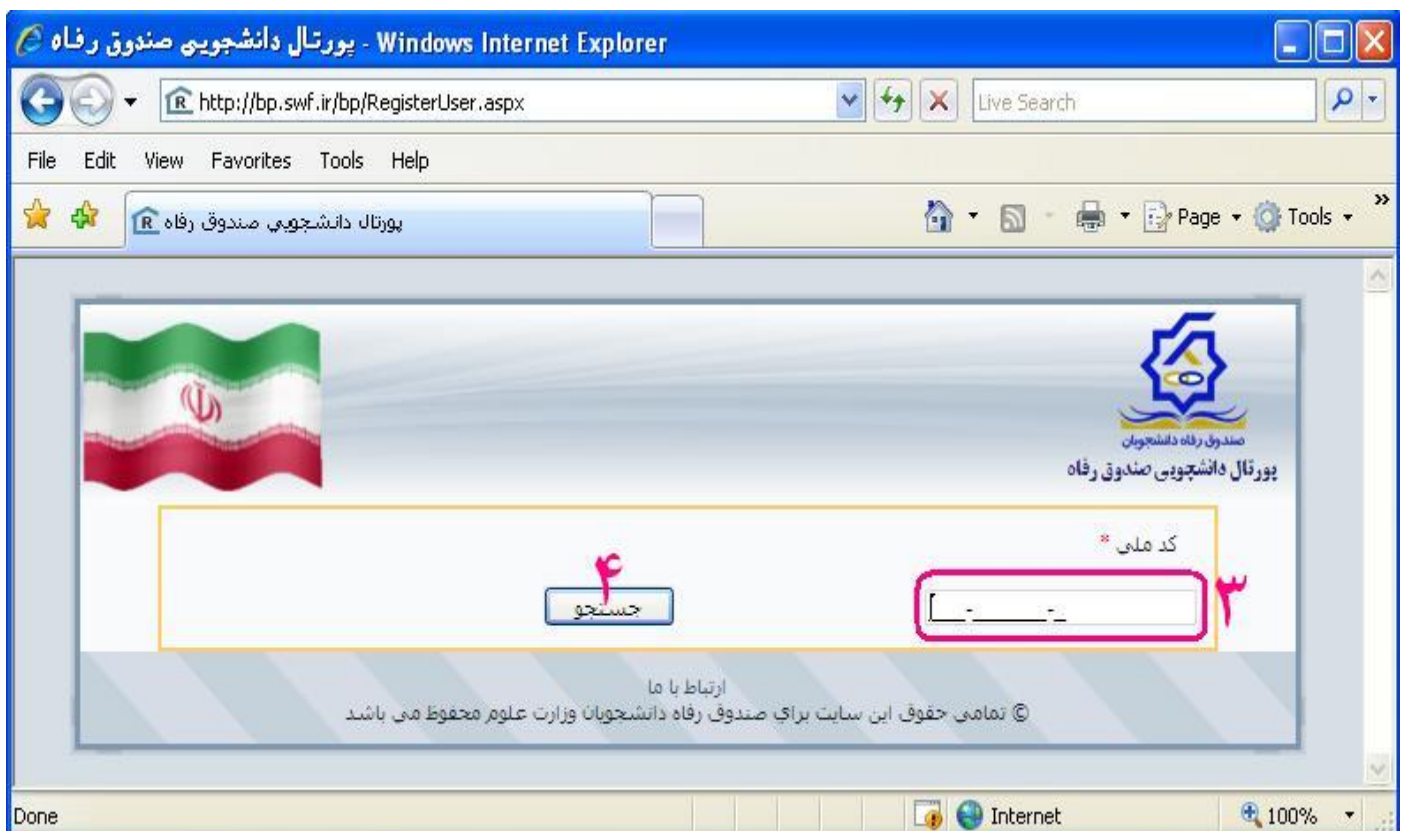
© تمامی حقوق این سایت برای صندوق رفاه دانشجویان وزارت علوم محفوظ می باشد

گروه دوم: دانشجویانی که در مقطع قبل از تسهیلات بلندمدت بهره‌مند گردیده‌اند و در مقطع تحصیلی جدید از وام مجدداً بهره‌مند میگردند

مرحله اول: توسط Internet Explorer به سایت صندوق رفاه وزارت علوم به آدرس <http://bp.swf.ir> مراجعه نمایید و سپس از طریق گزینه "تشکیل پرونده" وارد سیستم شوید



مرحله دوم: با وارد کردن کد ملی و سپس فشار دادن کلید جستجو وارد سیستم شوید.



مرحله سوم: گزینه "درخواست ایجاد مقطع تحصیلی جدید" را انتخاب نمایید

ردیف	مقطع تحصیلی	مرکز آموزش عالی	رشته تحصیلی	سال ورود وضعیت تحصیل	تاریخ
۱	کارشناسی پیوسته	دانشگاه آزاد اسلامی واحد داراب	پرستاری	۹۱-۹۲ در حال تحصیل و دریافت تسهیلات	

مرحله چهارم: اطلاعات خواسته شده را طبق تصویر زیر وارد نمایید و سپس کلید ذخیره را بزنید. (توجه: هر جا دکمه [...] را مشاهده نمودید بر روی آن کلیک نموده، واژه موردنظر را جستجو کرده و پس از یافتن آنرا انتخاب نمایید تا در جای مربوطه ثبت گردد

۲۱ + 13 =

مرحله پنجم: با صندوق رفاه دانشجویی واحد تماس حاصل نمایید تا اطلاعات شما تایید گردد

مرحله ششم: به قسمت "گروه اول: دانشجویانی که قبلاً در مقطع تحصیل جاری از وام بلندمدت وزارت علوم استفاده و بهره مند گردیده اند" رفته و ادامه مراحل را طبق آن در مقطع تحصیلی جدید خود انجام دهید تا درخواست وام شما ثبت گردد.